



MONTAGELÖSUNGEN



Wandmesskluppe



Bohrlehre Toproc



Bohrlehre



Zylindermesslehre



Schaumpistole & 2K Schnellschaum



Türlifter groß



Kappenheber



Umrüstbohrlehre

Wandmesskluppe

- ideal zur Messung der Wandstärken bei Futtern im eingebauten Zustand oder im Rohbau
- Messbereich bis Wandstärke 540 mm



Wandmesskluppe



2K Türzargenschaum

- zur Montage von Holztürfuttern
- Doseninhalt: 400 ml, ausreichend für bis zu 2 Futter
- äußerst geringe Nachdehnung
- schimmel- und fäulnisbeständig
- schneidbar nach ca. 30 Minuten
- entspreizbar nach ca. 60 Minuten
- voll belastbar nach ca. 120 Minuten
- Farbe hellgrün
- Mindestabnahmemenge
1 Karton (12 Stück)



2K Türzargenschaum



2K Schnellschaum

- zur schnellen Montage von Holztürfuttern
- Doseninhalt: 210 ml, ausreichend für bis zu 2 Futter
- Nachdehnung unter 5%
- schneidbar nach ca. 5 Minuten
- entspreizbar nach ca. 20 Minuten
- treibmittelfrei
- Farbe beige
- Mindestabnahmemenge
1 Karton (16 Stück)



2K Schnellschaum




Schaumpistole

- für SÜHAC 2K Schnellschaum 210 ml



Schaumpistole



Montageböcke



Montageböcke

- erleichtert den Zusammenbau des Türfutters
- paarweise
- zerlegbar

Futterrichtzwingen



Futterrichtzwingen

- zum schnelleren und präziseren Ausrichten des Türfutters in der Maueröffnung
- umständliches Ausrichten mit Keilen entfällt
- paarweise

Futterstrebe



Futterstrebe

- für ein einfacheres Einsetzen des Türfutters in die Wandöffnung
- zum Fixieren und Stützen beim Ausschäumen
- kurzer Kreuzbalken für Wandstärke 60 - 130 mm
- langer Kreuzbalken für Wandstärke 130 - 300 mm
- extra Filzschutz
- Millimeterskala
- paarweise

Futterstrebentrage



Futterstrebentrage

- bestückt mit 6 Futterstreben
- zur optimalen Aufbewahrung
- für einen einfachen Transport

Winbag

- zum präzisen Ausrichten von Türfuttern und Anheben von Türen
- Set mit 4 Winbags
- Fugenbreite 2 – 50 mm
- faserverstärkter Kunststoff
- Tragfähigkeit 135 kg je Winbag
- inkl. Gürtelhaken



Winbag

Distanzplättchenbox

- zum Hinterlegen des Türfutters bei der Montage
- mit selbstklemmender Schraubenausparung
- Größe: 70 x 24,5 mm
- Inhalt: 500 Stück (100 je Farbe)
 - 1 mm = weiß
 - 2 mm = blau
 - 3 mm = rot
 - 4 mm = gelb
 - 5 mm = grün



Distanzplättchenbox

Türlifter groß

- zum Anheben von schweren Holztüren
- mit rutschfestem Gummifuß
- schwenkbar
- Tragkraft 200 kg
- Stahl verzinkt



Türlifter groß

Türlifter klein

- zum Anheben von Holz- und Glastüren
- Größe passend für Zollstocktasche
- Rutschsicherung durch Rippen
- Tragkraft 120 kg



Türlifter klein

Neubautenschlüssel



Neubautenschlüssel

- universeller Bauschlüssel
- zum Öffnen von Türen ohne Profilzylinder
- mit Skala zum Messen der Zylinderlänge



Multi-Bauschlüssel



Multi-Bauschlüssel

- zum Öffnen von Türen ohne Profilzylinder
- mit Messskala für die Größenbestimmung von Profilzylinder
- mit Vierkant
- inkl. Flaschenöffner
- Zinkdruckguss



Umrüstbohrlehre



Umrüstbohrlehre

- zum Umrüsten von 2-tlg. auf 3-tlg. Bänder am Türblatt
- DIN-Richtung Links / Rechts verwendbar
- Lieferumfang: Bohrkörper, Fixierdorn, Bohrer mit Durchmesser 6,8 mm, Stellring, Anschlagnweisung



Toproc Bohrlehre



Toproc Bohrlehre

- zur mechanischen Befestigung von Türfutter bei schweren Türen bzw. Funktionstüren
- für präzise, unsichtbare Montage hinter der Dichtung im 45° Winkel
- für Bohrer mit 8 mm Durchmesser

Bohrlehre

- zur Montage von Drückerrosetten und Schildern
- zum Vorbohren von Schutzbeschlägen
- mit Bohrbuchsen aus gehärtetem Stahl
- für Entfernungen von 42 – 92 mm (BB/PZ) und 50 - 100 mm (WC)
- mit Zentrierdorn und 7 mm Bohrer



Bohrlehre



Bohrlehre Kunststoff

- aus Kunststoff mit Stahl-Zentrierdorn,
- zur Montage von Drückerrosetten
- max. für ca. 20 – 30 Garnituren geeignet



Bohrlehre Kunststoff



Zylindermesslehre

- zur Bestimmung der Zylinderlängen bei bereits montierten Drückerrosetten oder Schildern
- Millimeterskala
- vernickelt



Zylindermesslehre



Kappenheber

- zum Abhebeln von Rosetten oder Schildern bei der Drückerdemontage ohne Beschädigung des Türblatts



Kappenheber



versetzte 2-tlg. Bänder



versetzte 2-tlg. Bänder

- zum Korrigieren der Türe
- Bänder 2-tlg. V3400 WF 2/3/4 mm
Zapfen nach oben versetzt
(Türe geht nach unten)
- Bänder 2-tlg. V3400 WF 2/3/4 mm
Zapfen nach unten versetzt
(Türe geht nach oben)
- satzweise



versetzte 3-tlg. Bänder



versetzte 3-tlg. Bänder

- zum Korrigieren der Türe
- Bänder 3-tlg. V4400 WF 2/3/4 mm
Zapfen nach oben versetzt
(Türe geht nach unten)
- Bänder 3-tlg. V4400 WF 2/3/4 mm
Zapfen nach unten versetzt
(Türe geht nach oben)
- satzweise



Fitschenringe



Fitschenringe

- Unterlegscheiben zum Anheben von Türen
- 100 Stk. pro Packung

Schmutzradierer



Schmutzradierer

- ideal zur Entfernung von Schlieren und Flecken auf Glastüren sowie CPL Oberflächen
- Schmutzradierer leicht anfeuchten und sorgfältig über die betroffene Stelle radieren
- paarweise



Dichtungsgummi

- zum sauberen Schließen der Türen und zur Erleichterung der Bedienbarkeit
- Farben: weiss, beige, dunkelbraun, grau



Dichtungsgummi





Überströmdichtung

- zur Erhöhung des Luftdurchsatzes
- zum Austausch mit der Standarddichtung
- Grundausstattung: Überströmdichtung oben waagrecht
- Vollausstattung: waagrecht und vertikal auf Bandseite
- Farbvarianten: weiss, beige, schwarz, braun, grau



weiss, beige, schwarz

Überströmdichtung



Hartwachs Reparatur-Set

- zur Ausbesserung von Kratzern, Löchern und Kantenschäden an Türen und Futterern
- inkl. Batterieschmelzer (zum Schmelzen von Hartwachs)
- Füllstoff-Hobel (zum Abhobeln von überstehenden Hartwachs)
- Vlies (zur Ausbesserung von Schmutzstellen)
- Klarlack Pinsel (zum Lackieren/Versiegeln der Schadstelle)
- Hartwachs (zum Befüllen der Schadstelle)
- Trikot (zum Reinigen der Schmelzspitz)



Hartwachs Reparatur-Set



Weichwachskitt

- zur Ausbesserung von Kratzern, Löchern, Kantenschäden an Türen und Futterern
- Verarbeitungszeit ca. 2-3 Minuten
- für unsere PRÜM Standardoberflächen (Weisslack / CPL & Furnier)
- stückweise



Weichwachskitt



Lackstift



Lackstift

- zum Ausbessern von kleinen Beschädigungen
- für unsere PRÜM Standardoberflächen sowie unsere PIANA Weiss Glatt Türen (ähnlich 9010)
- stückweise



Sprühlack weiss / klar



Sprühlack weiss / klar

- zum Nachlackieren und Übersprühen von Oberflächen
- Weisslack (150 ml) ähnlich 9010 für PRÜM Weisslack Türen
- Klarlack (150 ml)
- ansatzlos

Liter Weisslack inkl. Härter



Liter Weisslack inkl. Härter

- zum Nachlackieren von Oberflächen im Farbton unserer PRÜM Weisslack Türen ähnlich 9010

Liter Lack Honigfarben



Liter Lack Honigfarben

- im Farbton für unsere Provence-Türen Honigfarben



Farb- und Strukturabweichungen sind durch drucktechnische Wiedergabe möglich. Irrtümer und Änderungen vorbehalten. Stand 1/2018.



Ihr SÜHAC Fachhändler



SÜHAC[®]
TÜREN + BÖDEN

SÜHAC GmbH
Rudolf-Diesel-Straße 3 • 91522 Ansbach
T: 09 81 . 9 70 00 - 0 • F: 09 81 . 9 70 00 - 410
E: kontakt@suehac.de • I: www.suehac.de

